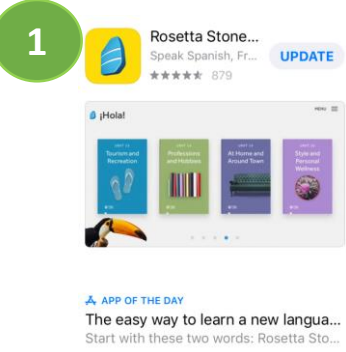


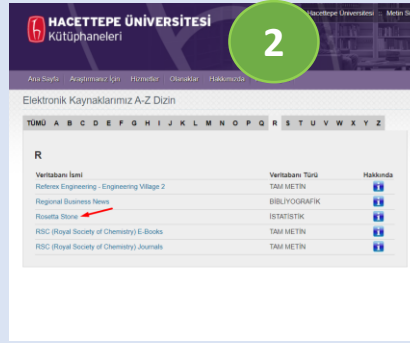
Apple cihazınız için App Store'dan, Android cihazınız için Google Play Store'dan 'Rosetta Stone' uygulamasını arayınız.



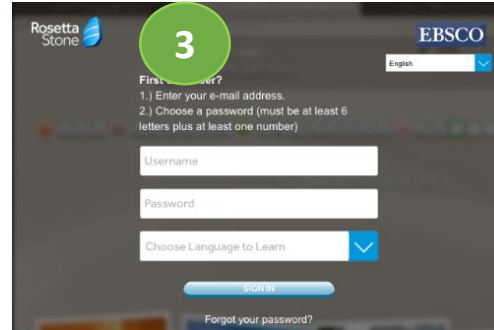
'Learn Languages: Rosetta Stone' uygulamasını indiriniz.

UYGULAMAYI HENÜZ AÇMAYINIZ.

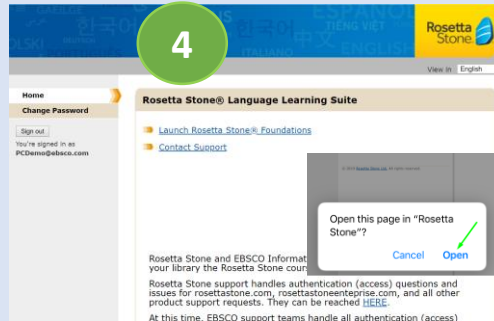
Kütüphane sayfamızın "E-Kaynaklar" bölümündeki "Rosetta Stone" ya da <https://bit.ly/1lt4179> adresinden Rosetta Stone'a giriş yapınız.



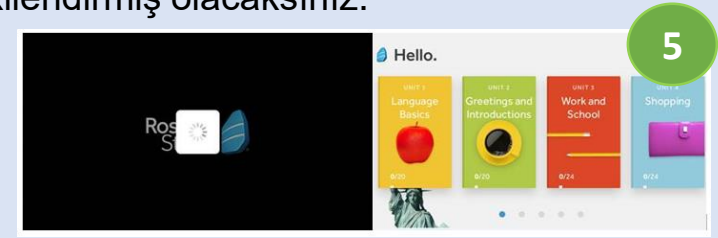
Bu ekrandan Rosetta Stone'a bundan sonraki girişlerde kullanacağınız bir kullanıcı adı (herhangi bir e-posta adresiniz) ve şifre oluşturunuz ve çalışmak istediğiniz dili seçiniz.



"Launch Rosetta Stone Foundations" bağlantısına tıklayınız ve Rosetta Stone'un uygulamada açılmasına izin veriniz.

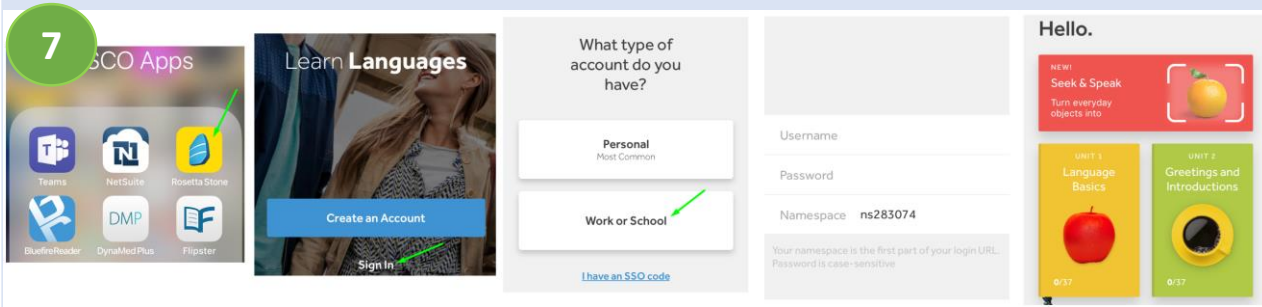


Doğrudan Rosetta Stone uygulamasına yönlendirme yapılacaktır ve ünitelerin olduğu ekran açılacaktır. Artık Rosetta Stone'a giriş yapmış ve cihazınızı yetkilendirmiş olacaksınız.



Her zaman ve her yerden dil öğrenmeye başlayabilirsiniz. Bundan sonraki girişleri doğrudan mobil uygulama üzerinden gerçekleştirebilirsiniz. Sadece dil değiştirmek istediğiniz 2 – 5 adımlarını tekrar yapmanız gerekmektedir.

Sırasıyla "Sign In" ve "Work or School" butonlarına bastıktan sonra 3. adımda oluşturduğunuz kullanıcı adınız ve şifrenizi giriniz. Eğer cihazınız otomatik olarak kaydetmediyse bir de namespace bilgisine ihtiyacınız olacaktır. Üniversitenizin kurumsal Rosetta Stone numarası olan namespace alanına **s8842649** yazınız ve 'Sign In' butonuna tıklayınız..



HACETTEPE ÜNİVERSİTESİ
Kütüphaneleri